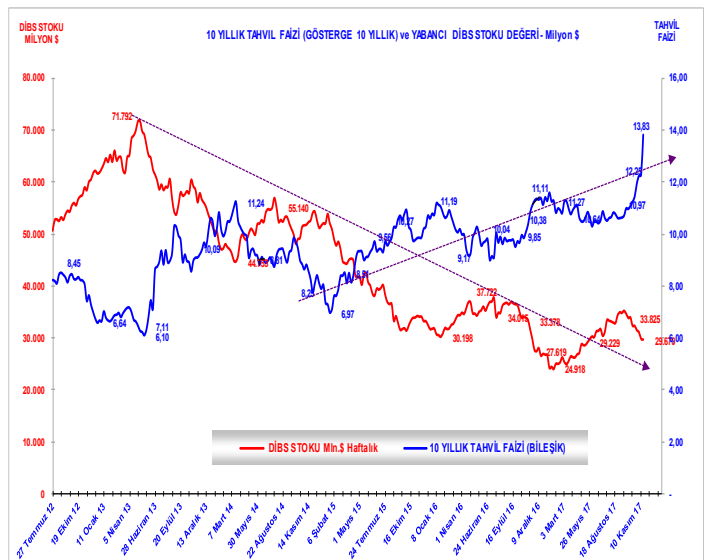
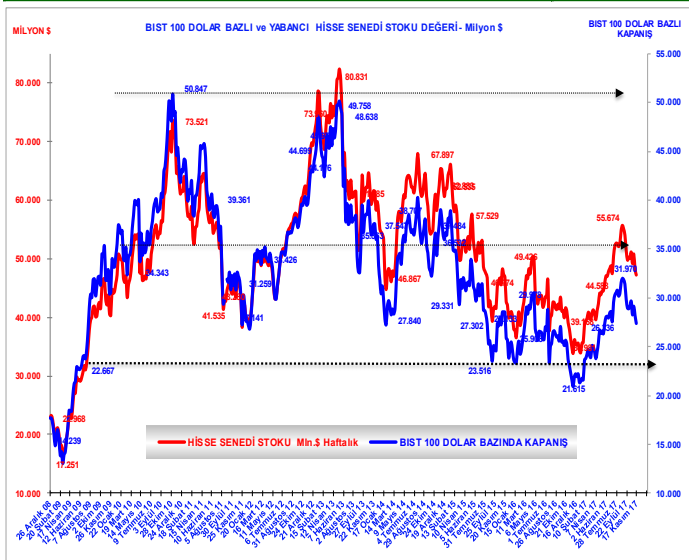
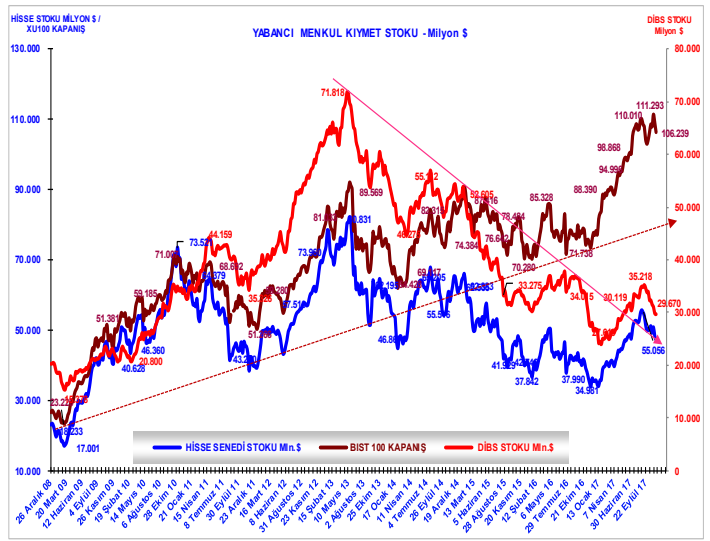


YABANCI MENKUL KIYMET STOKU

TCMB tarafından yayınlanan verilere göre 10-17 Kasım haftasında yabancılar fiyat ve kur etkisinden arındırılmış olarak hisse senedinde 99 mn dolar alış yaparken, DİBS'te (Devlet İç Borçlanma Senedi) repo dahil 79 mn dolar alış yaptı. Geçen haftaki güçlü yabancı çıkışı sonrası bu hafta sınırlı giriş var. Özellikle BIST'te yükselişin yeniden devamı için 200-300 mn dolar arası kısa vadeli tekrara yabancı girişi görmemiz gerekiyor. Önümüzdeki haftalar yabancı çıkışının haftalık 200 mn dolar ve üzerinde devam etmesi durumunda BIST'te orta ve uzun vadeli yükseliş trendinin bittiğinin işareti olabilir. 2017 yılında hisse senedi toplam yabancı girişi 2.952 mn dolara olurken, DİBS'teki yabancı girişi 7.012 mn dolar seviyesindedir. 2017 yılında hisse ve DİBS toplam giriş rakamı ise 9,96 milyar dolar seviyesindedir. DİBS yabancı payı geçen haftaki %20,35'den, %20,29'a geriledi.

BIST'te ortalama 80-100 milyon dolar arasındaki yabancı giriş-çıkışı endekste yaklaşık %1'lik değişime neden oluyor. 2016 yılı itibarıyla hisse senedindeki 788 milyon dolarlık girişe paralel olarak BIST'in yılı %8,94 yükseliş yaşandı. 2017'de ise 2.952 mn dolarlık yabancı girişine karşılık geçen hafta itibarıyla BIST-100 %35,96 yükseldi. BIST'in geçen Cuma itibarıyla geçen hafta BIST 100 ile yılbaşından beri oluşan yabancı girişine göre oluşan %3-4'lük farkı kapattığı görülüyor. Yabancı girişine karşın BIST'in düşmesiyle bu farkın kapandığı görülüyor.

| 17 Kasım 2017 | MİLYON DOLAR (\$) |
|--|-------------------|
| TOPLAM YABANCI HİSSE STOKU | 47.256 |
| TOPLAM YABANCI DİBS STOKU | 29.670 |
| HAFTALIK NET YABANCI HİSSE GİRİŞ/ÇIKIŞI | 99 |
| HAFTALIK NET YABANCI DİBS GİRİŞ/ÇIKIŞI | 79 |
| 2017 YILI YABANCI HİSSE GİRİŞ/ÇIKIŞI TOPLAMI | 2.952 |
| 2017 YILI YABANCI DİBS GİRİŞ/ÇIKIŞI TOPLAMI | 7.012 |
| 2017 YILI HİSSE + DİBS TOPLAM GİRİŞ / ÇIKIŞ | 9.963 |
| HİSSE YABANCI PAYI % (Takas - 3 Verisi) | 65,16 |
| DİBS YABANCI PAYI % | 20,29 |
| BIST 100 HAFTALIK DEĞİŞİM % | -2,49 |
| BIST 100 HAFTALIK DEĞİŞİM % (\$) | -2,86 |
| BIST 100 2017 DEĞİŞİM % | 35,96 |
| BIST 100 2017 DEĞİŞİM % (\$) | 23,35 |



Kaynak: TCMB & ŞEKER YATIRIM

YABANCI PAYI ve BIST 100 KARŞILAŞTIRMALI GRAFİK



Kaynak: Matriks

Yabancı payı geçen hafta %65,13 (yabancı payı T-3'deki takası göstermektedir) iken bu hafta %65,16 seviyesindedir. Geçen haftalarda BIST ile yabancı payı arasındaki negatif uyumsuzluk görüntüsünün ortadan kalktığı görülüyor. Bu görünüm kısa vadede satışların momentum kaybedebileceğine işaret etmektedir. BIST'te yükselişin güçlenerek devamı için yabancı payının % 65,70 üzerine çıktığını görmemiz gerekiyor. Yabancı payı kısa vadede %65,70 üzerine çıkmadıkça BIST'te oluşan yükselişlerin tepki niteliğinde kalması beklenmektedir. Yabancı payı endeksinin 110.500'lerle zirve yaptığı Ağustos ayında %66,08 ile Mayıs 2013'den beri en yüksek seviyesini görmüştü. Yabancı payının kısa vadede %64,80 altına gerilemesi ise BIST için kısa vadeli düşüş trendinin hızlanarak devam edebileceğine işaret edecektir.

UYARI NOTU: Burada yer alan yatırım bilgi, yorum ve tavsiyeleri yatırım danışmanlığı kapsamında değildir. Yatırım danışmanlığı hizmeti, yetkili kuruluşlar tarafından kişilerin risk ve getiri tercihleri dikkate alınarak kişiye özel sunulmaktadır. Burada yer alan yorum ve tavsiyeler ise genel niteliktedir. Bu tavsiyeler mali durumunuz ile risk ve getiri tercihlerinize uygun olmayabilir. Bu nedenle, sadece burada yer alan bilgilere dayanarak yatırım kararı verilmesi beklentilerinize uygun sonuçlar doğurmayabilir.

Büyükdere Cad. No:171 Metrocity A Blok Kat 4-5 34330 ŞİŞLİ /İSTANBUL
Tel: 0212 334 33 33, Pbx Fax: 0212 334 33 34, arastirma@sekeryatirim.com